

A1.1

# Macaron

MÉTHODE DE FRANÇAIS


1

ANDALOUSIE

ANAYA

CLE  
INTERNATIONAL

# UNITÉ 2 En classe !



Vidéo : Lou au Sénégal




Écoute et montre qui parle.

**J'apprends à :**

- identifier un objet.
- compter de 11 à 31.
- dire et écrire la date.

le livre  
la règle  
les feutres  
la gomme



# LEÇON 1

# Mon matériel



1 Écoute et réponds aux questions.

- a) Quel matériel scolaire Fatima et sa maman achètent ?
- b) Combien de bâtons de colle a Fatima ?
- c) Quelle est la couleur de l'agenda ?



UNE TROUSSE  
UN STYLO BLEU  
UN STYLO VERT  
UN STYLO ROUGE  
UN CLASSEUR  
UN AGENDA BLEU  
DEUX BÂTONS DE COLLE  
QUATRE CAHIERS  
CINQ FEUTRES  
DES CISEAUX

## Le matériel scolaire



2 Mets l'image dans le bon sac.

a) une gomme UN ..... règle

b) ..... livre UNE ..... crayons de couleur

c) ..... ciseaux DES ..... feutre

## Les articles indéfinis

Masculin	Féminin	Pluriel
un	une	des

3 Un, une ou des? Dis les bonnes réponses.

- a) ..... cahier    b) ..... feutres    c) ..... sac à dos    d) ..... trousse



20 vingt

JEU 4 Devine le bon objet.

Tu as un stylo ?



Non.

# UNITÉ 2



5 Les chiffres. Écoute, répète et complète.

onze 11	douze 12	treize 13	quatorze 14	quinze 15
seize 16	dix-sept 17	dix-huit 18	dix-neuf 19	vingt 20
				trente 30

Avoir

J'ai	Nous <b>avons</b>
Tu <b>as</b>	Vous <b>avez</b>
Il/Elle <b>a</b>	Ils/Elles <b>ont</b>



6 Écoute et réponds aux questions.

- a Combien de crayons de couleurs a Enzo ? Sofia ? Et Nour ?
- b Qui a le plus de crayons de couleurs ? Enzo, Sofia ou Nour ?



7 Joue avec tes camarades au jeu du mikado. Utilise les crayons de couleur.



## Zoom sur... les mathématiques $10 + 25 = 25$

1 Calcule en français.

Les signes mathématiques

plus +

moins -

égal =


$2 + 2 = 4$

	+		= ?
	+		= ?
	-		= ?

2 Calcule.

Dix moins sept égale trois.

Dix plus sept égale dix-sept.



LEÇON  
**2**

# Bon anniversaire !



**1** Observe et écoute.  
Ensuite, lis les questions et réponds.

- a) L'anniversaire de Fred et d'Amélie est quel jour ?
- b) Combien de bougies il y a au total ?
- c) Quel âge a Fred ?



**Les jours de la semaine**

lundi mardi mercredi jeudi  
vendredi samedi dimanche

**Les mois de l'année**

janvier février mars avril mai  
juin juillet août septembre  
octobre novembre décembre

**Les quatre saisons**

Le printemps L'été  
L'automne L'hiver

**3** Écris la bonne date au tableau.

Exemple : *Mercredi 3 septembre*



**2** Mon anniversaire c'est le... Devine !

Mon anniversaire est en hiver.

Oui.

Plus.

Oui, mon anniversaire est le 17 janvier !

C'est en janvier ?

C'est le 15.

C'est le 17.



CHANSON

**4** Écoute et chante.

Lundi, des raviolis  
Mardi, des raviolis  
Mercredi, des raviolis  
Jeudi, des raviolis



# UNITÉ 2

5 De quelles couleurs sont les ballons ?




6 Dis la couleur des bougies, compte le nombre de bougies et dis l'âge.




Julie a *six* ans. Amélie a ..... ans. Lucas a ..... ans.



Kenza a ..... ans. Kader a ..... ans. Fred a ..... ans.



7 Mélange et dis le nom de la nouvelle couleur.



17 LABO DES SONS

Les sons [e], [v], [m]  
Écoute et répète.  
[e] comme dans école, matériel  
[v] comme dans vendredi, vert  
[m] comme dans marron, gomme

8 Quelle est ta couleur préférée ?

Ma couleur préférée est le .....





Écoute et lis. En réalité, c'est quel jour de la semaine ?




# 🌟 DÉCOUVERTES CULTURELLES 🌟

## L'école dans le monde

Observe, lis les documents et réponds aux questions.



Bonjour,  
c'est la salle de  
classe, avec les élèves  
et la maîtresse. La  
maîtresse s'appelle  
Alice.



C'est l'école.  
La maîtresse  
s'appelle Aissatou.



- a Il y a combien d'élèves sur la photo a ?  
Et sur la photo b ?
- b Où est la salle de classe de la photo b ?
- c Combien il y a d'élèves dans ta classe ?
- d Dans ta classe, il y a combien de filles ?  
Et combien de garçons ?
- e Quels jours tu vas à l'école ?  
Quels jours tu ne vas pas à l'école ?
- f Comment s'appelle ta maîtresse/  
ton maître ?

### PROJET

#### Mon école

Réalise un reportage photo de ta classe pour ton/ta correspondant(e).  
Présente ton école, ta classe, ton emploi du temps.

Lundi 26 novembre 2022



voici l'école !



La classe et les élèves :  
13 filles et 12 garçons.  
Il y a aussi la maîtresse :  
madame Laroche.



Les affaires de classe : un  
sac à dos bleu, des cahiers,  
des stylos, des feutres,  
une gomme, une règle...



#### PRENDRE SOIN DU MATÉRIEL

Je range le matériel  
de la classe.

Je prête mon matériel  
à mes camarades.



# BILAN-JEUX



## 1 Écoute et observe.

- a) Combien de filles il y a ?  
Combien de garçons il y a ?
- b) Trouve une trousse bleue,  
un cartable rouge, un livre  
vert, une gomme jaune  
et des ciseaux roses.
- c) Trouve les 4 intrus.
- d) Écoute et observe :  
qui dit quoi ?
- e) Trouve la date cachée.

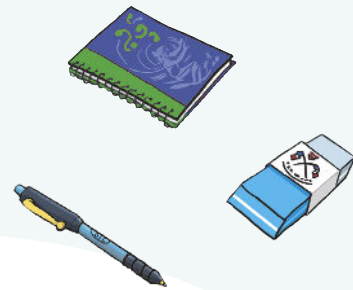


# UNITÉ 2

2 Trouve six mots du matériel scolaire dans la grille. → ↓



GFLIVREKAS  
OAIIOFALOT  
MCOLLEGOMY  
MZCAHIERML  
EROEIEODEO  
NXCRAYONWC



3 Calcule et associe.



4 Retrouve les jours et les mois.

DIJUE

RMSA

ATOÛ

ICERMERD

RMEBCÉDE

VÉRIFRE

ADMEHNIC

## MA CARTE MENTALE

1 Observe.

2 Dessine ta carte mentale.

J'ai

une trousse, un stylo bleu.

Mon anniversaire, c'est

le 21 décembre.

Ma couleur préférée, c'est

le rouge.



vingt-sept

27

# DEL F PRIM

## COMPRÉHENSION ORALE



### 1 Écoute et choisis le bon dessin.


#### Dialogue 1




#### Dialogue 2



#### Dialogue 3



#### Dialogue 4

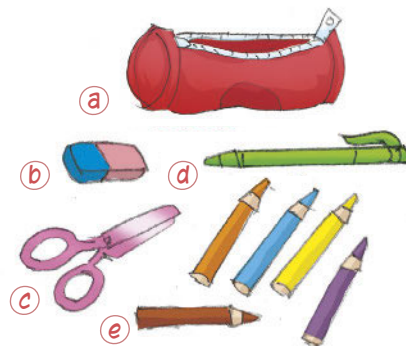


## PRODUCTION ORALE

### 2 Réponds aux questions.

- (a) Il y a combien d'élèves dans ta classe ?
- (b) Quels jours tu vas à l'école ?
- (c) Comment s'appelle ta ou ton professeur(e) ?
- (d) C'est quand ton anniversaire ?
- (e) Quelle est ta couleur préférée ?

### 3 Observe et dis ce que c'est.



## COMPRÉHENSION ÉCRITE

### 4 Réponds aux questions.

- (a) Quel âge a Magali ?
- (b) Quel est le jour de son anniversaire ?
- (c) Où habite Magali ?



## PRODUCTION ÉCRITE

### 5 Décris le matériel scolaire que tu as dans ton sac à dos.