

A1.1



# Macaron

MÉTHODE DE FRANÇAIS

1

ANDALOUSIE

Cahier d'activités

ANAYA

CLE  
INTERNATIONAL

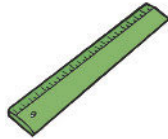
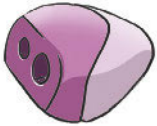


LEÇON 1

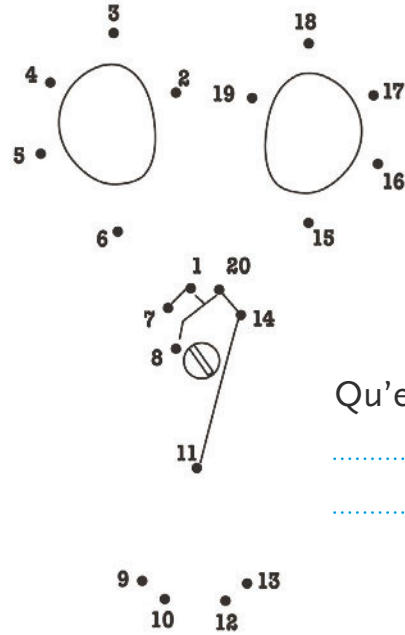
Mon matériel

1 Complète avec un ou une.

- a) ..... gomme
- b) ..... livre
- c) ..... feutre
- d) ..... taille-crayon
- e) ..... cahier
- f) ..... règle



2 Relie les chiffres et réponds à la question.

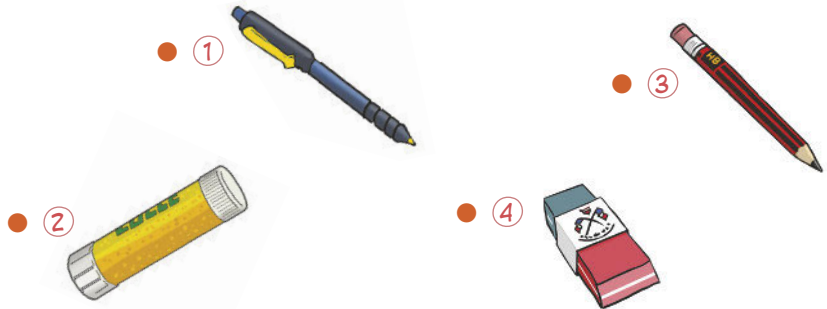


Qu'est-ce que c'est ?

.....  
 .....

3 Relie le mot au dessin.

- a) stylo ●
- b) gomme ●
- c) crayon ●
- d) colle ●



4 Complète les phrases avec les mots suivants.

cahier - répéter - comment - dialogue - livre

- a) Ouvrez votre ..... à la page 9.
- b) Écrivez la réponse dans votre .....
- c) Vous pouvez ..... s'il vous plaît.
- d) Ça se prononce .....
- e) Écoutez le .....

## Zoom sur les mathématiques

1 Observe l'image et écris le nombre de :

- stylos : vingt-trois
- crayons de couleur : .....
- gommes : .....
- cahiers : .....
- règles : .....
- feutres : .....



2 Complète les séries.

- (a) vingt ..... seize ..... douze ..... huit
- (b) trente et un ..... vingt-neuf vingt-huit ..... vingt-six .....
- (c) quinze dix-huit vingt et un ..... vingt-sept .....

3 Complète avec le nombre ou le signe mathématiques.

- (a) Trois ..... trois égalent six.                      (d) Deux plus ..... égalent dix.
- (b) Cinq moins ..... égalent trois.                      (e) Neuf moins trois égal .....
- (c) ..... plus sept égalent huit.

4 Écoute et écris les nombres. 

- (a) .....                      .....                      .....
- (b) .....                      .....                      .....                      .....



LEÇON  
2

Bon anniversaire !

1 Remets les mois de l'année dans l'ordre.



2 Écris 3 dates avec les éléments suivants.



(a) ..... (b) ..... (c) .....

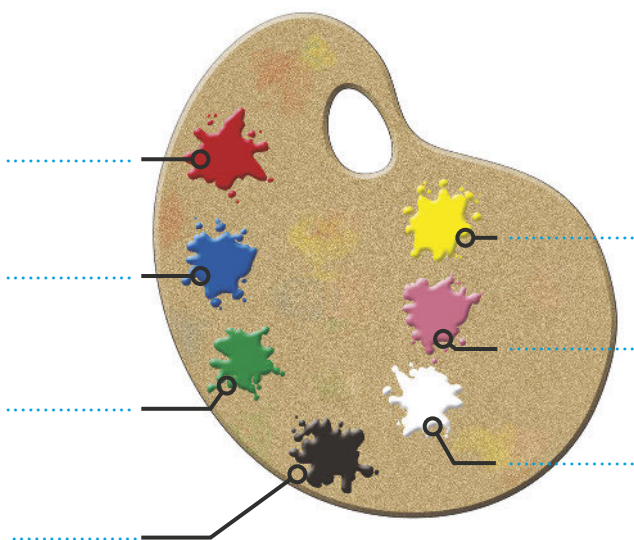
3 Complète avec le verbe *avoir*.

- (a) Nous ..... un bon emploi du temps.
- (b) Jeanne et Alex ..... des bonbons.
- (c) Vous ..... quel livre ?
- (d) Elles ..... quel âge ?

4 Écoute et complète.

- (a) Jules a ..... ans. Il est né le ..... mars.
- (b) Une année a ..... mois. Il y a ..... ou ..... jours dans un mois. En février, il y a ..... ou ..... jours. Une semaine a ..... jours.

5 Écris le nom des couleurs.



6 Complète les phrases avec le verbe *avoir*.

- a) J'..... une belle trousse.
- b) Tu ..... un tube de colle dans ta trousse.
- c) Amina ..... un sac rose.
- d) Est-ce que vous ..... une règle, s'il vous plaît ?



7 Décris le matériel de ta trousse.

Dans ma trousse, j'ai .....

.....

.....

.....

.....

8 Écoute et coche la bonne case. 

	a.	b.	c.	d.	e.
[e]					
[v]					
[m]					

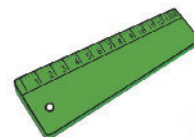



LEÇON 3

Vite, à l'école !

1 Relie les objets aux articles indéfinis.

un  
une  
des



2 Complète les phrases avec le verbe avoir.

- a) Vous ..... un crayon rouge ?
- b) Tu ..... sport le mardi.
- c) Ils ..... un examen jeudi prochain.
- d) Elle ..... une trousse avec des feutres de toutes les couleurs !
- e) J' ..... douze ans, et toi ?

3 Complète les phrases avec le bon pronom personnel.

- a) Aujourd'hui, ..... a 10 ans.
- b) ..... as un crayon, s'il te plaît ?
- c) Le jeudi, ..... avons cours de maths à 9 heures.
- d) ..... ai un bon gâteau d'anniversaire !
- e) Bonjour ! ..... avez le livre de français ?

4 Conjugue le verbe habiter.

- a) Nous ..... en Suisse.
- b) Léa et Léo ..... rue de Paris.
- c) Et toi, tu ..... où ?
- d) Je m'appelle Chloé et j'..... en France.

5 Écoute et coche la bonne prononciation. 

	1.	2.	3.
a. Nous avons	✓		
b. Vous avez			
c. Ils ont			
d. Elles ont			

# Découvertes culturelles

## L'ÉCOLE DANS LE MONDE

1 Relie les objets aux articles indéfinis.



Vrai Faux

- a) Il y a dix-neuf élèves dans la classe de Lucile.  Vrai  Faux
- b) Il y a 10 filles.  Vrai  Faux
- c) Il y a 10 garçons.  Vrai  Faux
- d) Lucile a une maîtresse.  Vrai  Faux
- e) Sur la photo, les enfants sont dans la salle de musique.  Vrai  Faux

2 Lis et associe chaque enfant à son emploi du temps.

Je m'appelle Olivia.  
J'ai école tous les jours le matin et l'après-midi sauf le mercredi, le samedi et le dimanche ! J'adore la cantine ! C'est super, il y a les copains !



Salut, moi c'est Lucas. Je suis à l'école le matin du lundi au vendredi. Et j'ai aussi école l'après-midi lundi, mardi, jeudi et vendredi. Je n'aime pas la cantine.

	LUNDI	MARDI	MERCREDI	JEUDI	VENDREDI	SAMEDI	DIMANCHE
MATIN	classe	classe		classe	classe		
	cantine	cantine		cantine	cantine		
APRÈS-MIDI	classe	classe		classe	classe		

L'emploi du temps a) est l'emploi du temps de .....

	LUNDI	MARDI	MERCREDI	JEUDI	VENDREDI	SAMEDI	DIMANCHE
MATIN	classe	classe	classe	classe	classe		
	cantine	cantine	cantine	cantine	cantine		
APRÈS-MIDI	classe	classe		classe	classe		

L'emploi du temps b) est l'emploi du temps de .....








Lecture

1 Écris le texte complet. Remplace les images par des mots.

Dimanche 18 octobre

C'est l'anniversaire de . Il a  ans. Voici les cadeaux de Fred :

- un pantalon 
- un 
- un  magique
- un billet de 
- un billet de 

C'est l'anniversaire de .....  
.....  
.....  
.....  
.....



2 Et toi ? Réponds.

- (a) Tu as quel âge ?  
.....
- (b) La date de ton anniversaire, c'est le...  
.....
- (c) Tu as des idées de cadeaux ?  
.....

## Dessin animé

### LOU AU SÉNÉGAL

1 Regarde le dessin animé et réponds aux questions.

- a) Qui sont les personnages ?  
.....
- b) L'histoire se passe dans quel pays ?  
Dans quelle ville ?  
.....
- c) Quelles sont les couleurs de l'école ?  
.....
- d) Quel est le nom de l'école ?  
.....
- e) Quelle est l'adresse de l'école ?  
.....
- f) Donne le nom des couleurs citées.  
.....
- g) Est-ce que Lou aime le gâteau ?  
.....
- h) Donne la couleur des vêtements des deux filles.  
.....
- i) Regarde l'image. Qu'est-ce que c'est ?  
.....






## DEL F PRIM

### COMPRÉHENSION ORALE

1 Regarde les dessins. Écoute et coche la bonne case.

a) Dans sa trousse, Lucie a ...



b) La couleur préférée de Julien, c'est le ...



c) Dans la classe de Thibaut, il y a ...

1. 9 filles

2. 12 filles

3. 21 filles

2 Écoute et réponds aux questions.

a) Aujourd'hui, c'est...

1. mardi.

2. jeudi.

3. samedi.

b) C'est le...

1. 24 février.

2. 23 janvier.

3. 23 février.

c) Quel âge a Noé ? et Nina ?

.....

d) Quelle est la date de l'anniversaire de Nina ?

.....

### PRODUCTION ORALE

Qu'est-ce que tu as dans ta trousse ?  
Et dans ton sac ?

# DEL F PRIM

## COMPRÉHENSION DE L'ÉCRIT

Lis le texte de Jérôme et complète la fiche d'inscription.

Jérôme Marson est élève à l'école Jules Verne. Il est né le 14 août 2009.

Il habite 25, rue des Abeilles à Marseille, en France. Son code pour l'inscription est le 34-9-15-04.

École : .....

Nom : .....

Prénom : .....

Fille  Garçon

Date de naissance : .....

Adresse : .....

Code d'inscription : .....

## PRODUCTION ÉCRITE

Observe l'image et note le nom du matériel scolaire.

Précise les couleurs.

Dans le sac à dos, il y a .....

.....

.....

.....

.....

.....

.....

.....

.....

.....

.....



A1.1

ANDALOUSIE

# Macaron

CAHIER D'ACTIVITÉS

1

## Le goût d'apprendre

### Macaron ludique

Avec **Macaron**, on apprend en s'amusant. Des jeux, un bilan et des projets favorisent les interactions et développent la compétence de médiation.

### Macaron pour tous

**Macaron** favorise une approche interdisciplinaire et interculturelle.

**Macaron** aborde l'inclusion dans un esprit positif.

**Macaron** prête une attention particulière à la diversité : diversité des élèves, diversité des activités, diversité des compétences cognitives sollicitées.

## Les composants de la méthode

### Pour l'élève

- Livre de l'élève avec audio et vidéo (dessins animés)
- Bande dessinée dans le livre de l'élève
- Cahier d'activités en couleurs

### Pour le professeur

- Guide pédagogique
- **Macaron pour tous**, pour une pédagogie différenciée
- Cahier de jeux
- Portfolio de l'élève
- Générateur d'évaluations

### Pour la classe

- Posters
- Cartes images
- Une application de jeux interactifs
- Une version numérique interactive du livre et du cahier avec un suivi complet des progrès

A1	A2	B1	B2	C1
ENFANTS				

### Auteurs:

I. Rubio Pérez, E. Ruiz Félix,  
A. Cabrera, A. Payet, M. Viera

Les ressources numériques de **Macaron** (audio, vidéos et activités interactives) sont accessibles sur [www.anayaeducacion.es](http://www.anayaeducacion.es)

ISBN : 978-84-143-1651-1



9 788414 316511



ANAYA

**CLE**  
INTERNATIONAL